



RΣXS
CUSTOM SPORTWEAR

FOOTBALL - TEMPORADA 2010-'19

DISEÑO

- *¿Tienes un diseño?*
- *¿No tienes un diseño?*
- *Colores RGB*

PATRÓN

- *FLAG FOOTBALL*
- *TACKLE*
- *Réplicas*
- *Otros patrones*

TIPO DE CUELLO

- *Elige tu tipo de cuello*

TEJIDOS

- *Define tu tejido*

PANTALÓN DE JUEGO

- *Flag y Tackle*

MEDIAS DE JUEGO

- *Opta entre básicas o personalizadas*

TALLAJES

DISEÑO

-¿Tienes un diseño? Genial, lo hacemos realidad

-¿No tienes un diseño? No te preocupes, lo podemos hacer por ti



Nombres, números, patrocinadores, logos... están incluidos en el precio

PATRÓN

Camiseta Flag con o sin mangas



Modelo sin mangas

Corte recto sin entallar

2 diferentes cuellos

NEW Disponible en Reversible 280grs



Modelo con mangas

Corte recto sin entallar

Manga Ranglan

6 diferentes cuellos



Modelo Élite sin mangas
Patrón entallado
Camiseta 4 piezas
Poliéster 160grs.
Cuello forma de U



Modelo Élite con mangas
Patrón entallado
Camiseta 6 piezas
Manga ranglan
4 diferentes cuellos
**NEW* Disponible en Reversible 280grs*



PATRÓN

Camiseta réplica urban y calentamiento básica



Modelo Réplica Urban

Patrón sin entallar

Manga Copa

Tejido opcional:

multifilamento 135, rejilla 150, interlock 150 ó 230grs



Modelo Calentamiento

*Camiseta sin entallar *entallada consultar*

Manga Ranglan



TIPOS DE CUELLO

-Personaliza al máximo tu equipación, elige tu cuello ideal

**Sólo para camiseta Flag sin mangas*



Redondo



Semi-pico



Pico

**Sólo para camiseta Flag manga corta*



Pico cuello polo



Pico



Pico cruzado



Redondo



Redondo cruzado



Redondo 2 piezas

**Sólo para camiseta Flag Élite*



Redondo



Redondo cruzado



Redondo 2 piezas



Forma de U

PATRÓN

Jersey Tackle

Nuestro Jersey

- *Cuello elástico con refuerzos
- *Costura reforzada en cuello
- *Costuras con doble carga
- *Elástico ceñidor en las mangas
- *Pieza lateral elástica
- *Apertura en U parte trasera
- *Dos tejidos disponibles
- *Dos patrones a elegir: Nacional e Import
- *Patrones propios
- *Opcional en sublimación y cosido



Camiseta Blanca sublimada calentamiento



Camiseta Blanca Calentamiento

Camiseta sin entallar

Manga Ranglan

Poliester 140grs.

Sublimada pecho y espalda 38x38cm

- *Poliéster Multifilamento microperforado 135grs.*
- *Poliéster Interlock liso 150grs.*
- *Poliéster Rejilla 150grs.*
- *Poliéster Interlock liso 220grs.*
- *Poliéster Strong Dry 300grs.*
- *Poliéster Strong Dry 320grs.*
- *Mod. Import: Mesh + Spandex en cosido y sublimado.*
- *Mod. Import: Spandex en cosido y sublimado.*
- *Mod. Import: Spandex Fabric Heavy en cosido y sublimado.*



Nuestro PANTALON

- *Doble sujeción con cinturón y cordón*
- *Cuatro bolsillos para protecciones*
- *Tejido elástico*
- *Pieza extra entrepierna*
- *Costuras con doble carga*
- *Patrón propio*
- *Disponible en patrón Import*
- *Opcional en sublimación y cosido*

Modelo Flag

Pantalón de juego de 2 piezas

Tejido opcional:

Multifilamento 135grs, interlock liso 150 ó 220grs

Disponible en básico y sublimación

PANTALÓN DE JUEGO

Flag yTackle



MEDIAS DE JUEGO

Opta entre básicas o personalizadas



Medias Básicas

80% poliéster, 17% algodón, 3% elastan

Tallas: 31/34, 35/40, 41/46



Medias Personalizadas

30% algodón, 60% poliamida, 10% elástico

Tallas: 25/27, 28/33, 34/39, 40/45, 46/51



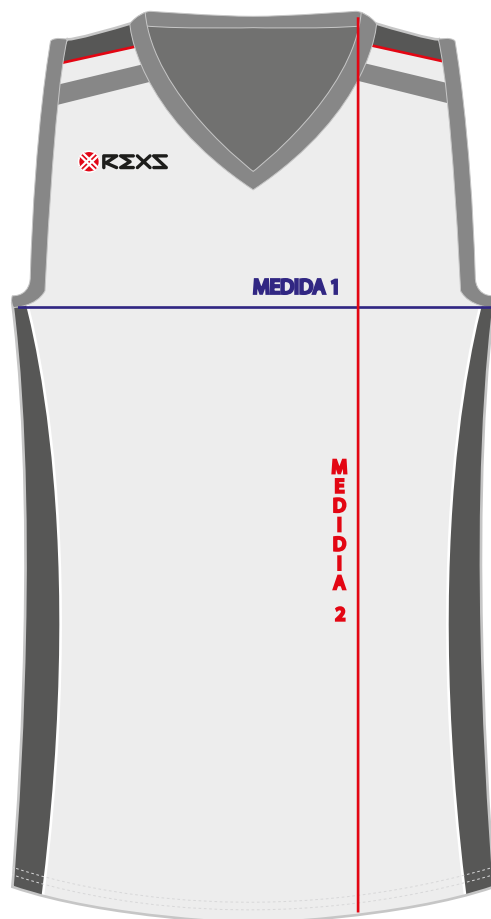
REXS
PURE IMPACT



TALLAJES

Todas las prendas





TABLAS DE TALLAJES

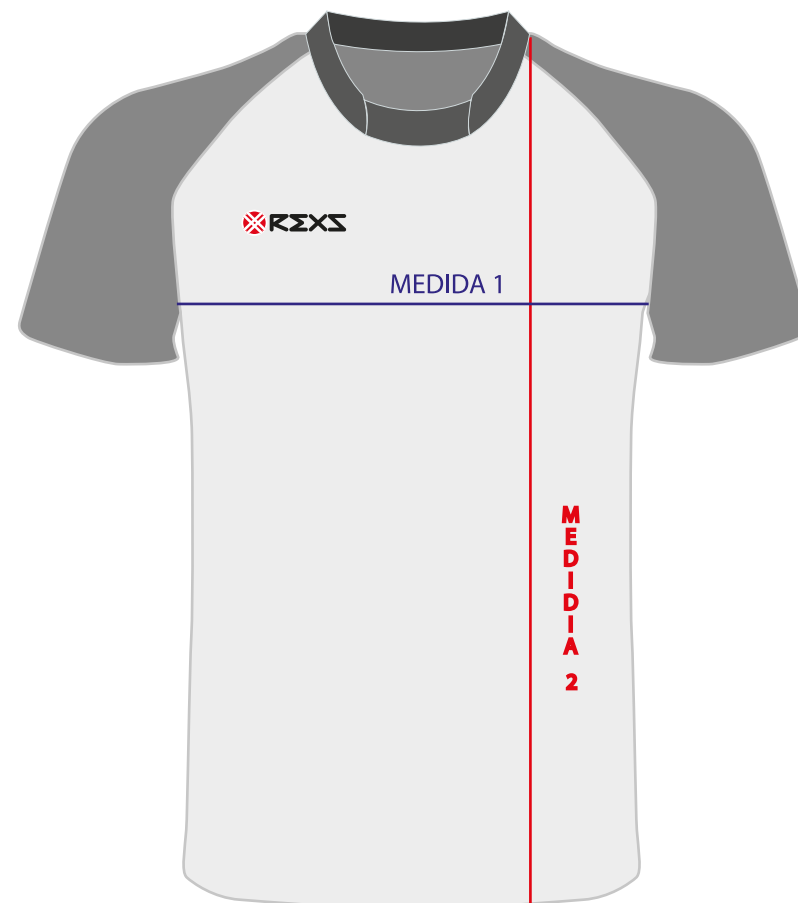
Tabla	Medida 1/2
Talla 6	40cm/58cm
Talla 8	42cm/61cm
Talla 10	44cm/64cm
Talla 12	46cm/68cm
Talla 14	48cm/71cm
Talla XS	51cm/74cm
Talla S	53cm/76cm
Talla M	55cm/77cm
Talla L	57cm/78cm
Talla XL	59cm/79cm
Talla 2XL	61cm/80cm
Talla 3XL	63cm/81cm
Talla 4XL	65cm/82cm

CAM. FLAG SIN MANGAS

Medida 1: Tomar de costura de axila a costura de axila. Es la medida más importante.
Medida 2: Tomar desde el punto indicado en la imagen hasta el final de la camiseta.

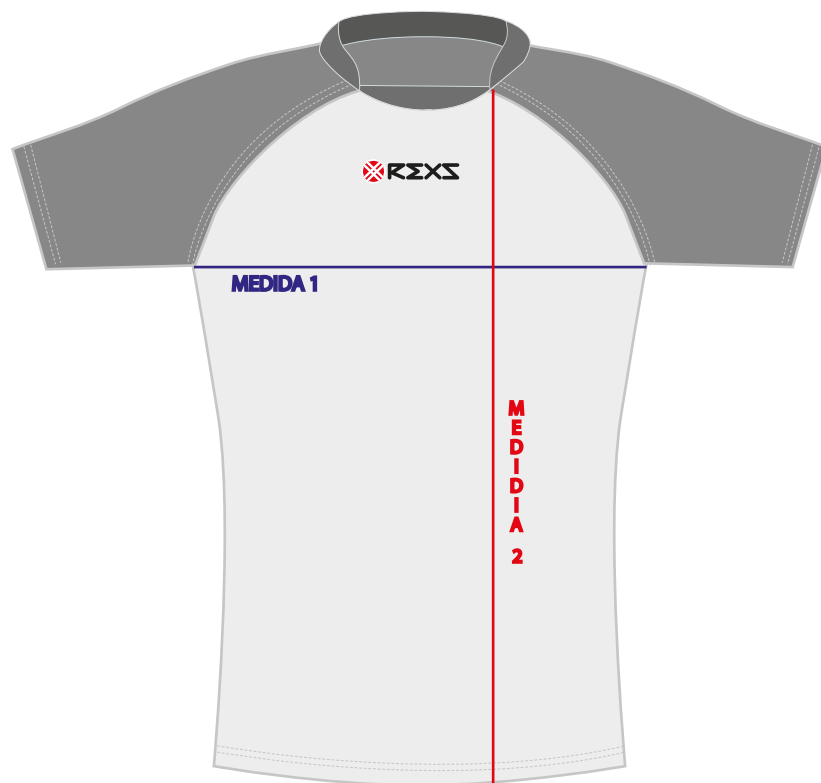
TABLAS DE TALLAJES

Tabla	Medida 1/2
Talla 6	37cm/42cm
Talla 8	41cm/47cm
Talla 10	44cm/52cm
Talla 12	46cm/56cm
Talla 14	48cm/58cm
Talla XS	49cm/62cm
Talla S	51cm/64cm
Talla M	53cm/65cm
Talla L	55cm/67cm
Talla XL	57cm/69cm
Talla 2XL	59cm/72cm
Talla 3XL	62cm/74cm
Talla 4XL	64cm/76cm
Talla 5XL	68cm/79cm



CAM. FLAG CON MANGAS

Medida 1: Tomar de costura de axila a costura de axila. Es la medida más importante.
Medida 2: Tomar desde el punto indicado en la imagen hasta el final de la camiseta.



TABLAS DE TALLAJES

Tabla	Medida 1 / 2
Talla 8	34cm / 56cm
Talla 10	36cm / 58cm
Talla 12	38cm / 60cm
Talla 14	40cm / 64cm
Talla XS	41cm / 66cm
Talla S	44cm / 68cm
Talla M	47cm / 70cm
Talla L	50cm / 72cm
Talla XL	53cm / 73cm
Talla 2XL	56cm / 74cm
Talla 3XL	59cm / 75cm
Talla 4XL	61cm / 78cm
Talla 5XL	63cm / 80cm

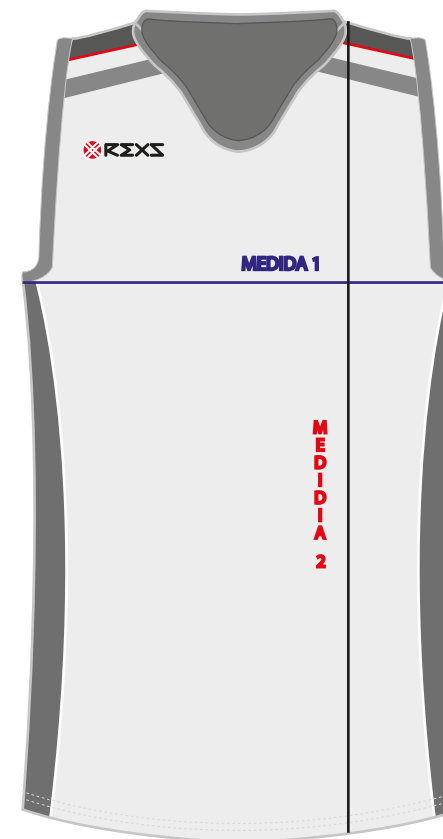
CAMISETA ELITE FLAG CON MANGAS

Medida 1: Tomar de costura de axila a costura de axila. Es la medida más importante.

Medida 2: Tomar desde el punto indicado en la imagen hasta el final de la camiseta.

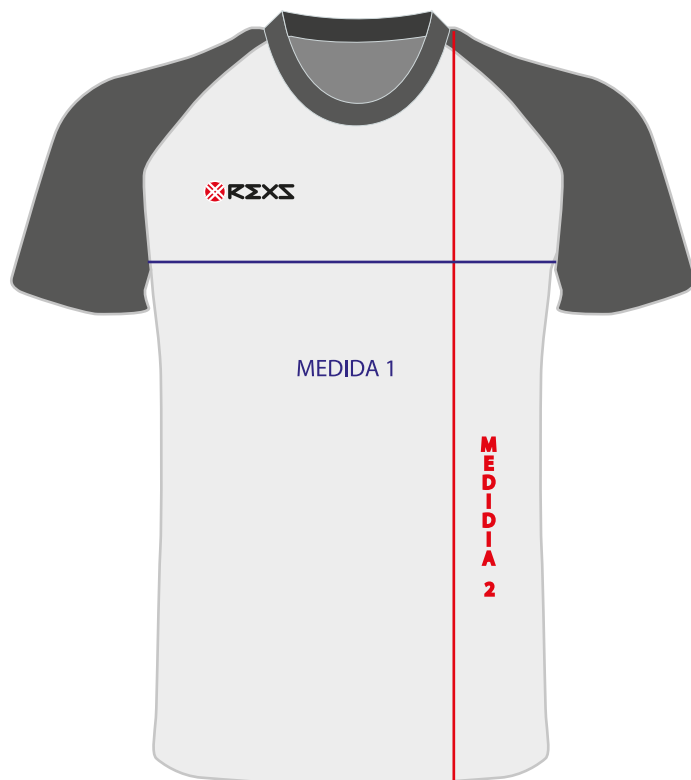
TABLAS DE TALLAJES

Tabla	Medida 1/2
Talla XS	43cm/63cm
Talla S	46cm/65cm
Talla M	49cm/67cm
Talla L	51cm/69cm
Talla XL	53cm/71cm
Talla 2XL	55cm/73cm



CAMISETA ELITE FLAG SIN MANGAS

Medida 1: Tomar de costura de axila a costura de axila. Es la medida más importante.
Medida 2: Tomar desde el punto indicado en la imagen hasta el final de la camiseta.



TABLAS DE TALLAJES

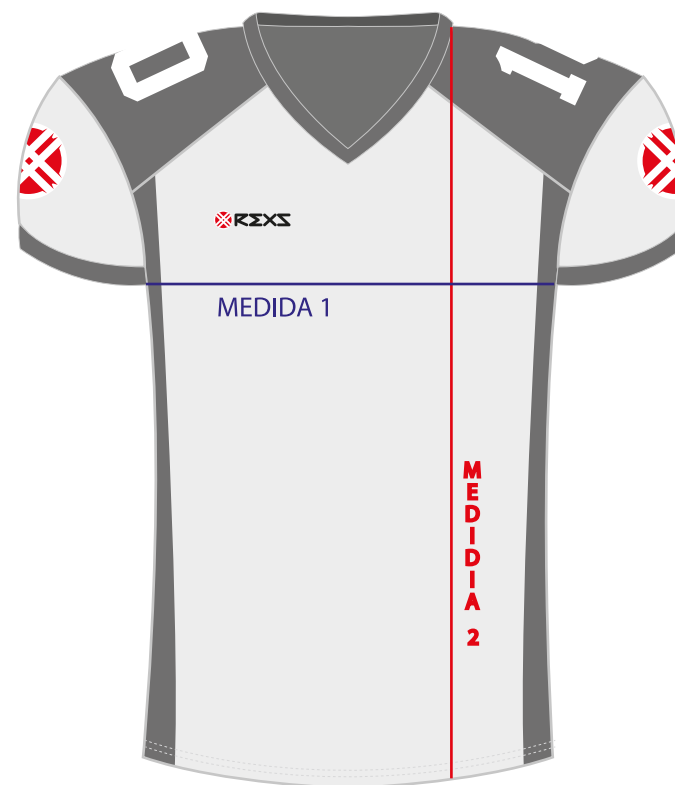
Tabla	Medida 1/2
Talla 6	37cm/42cm
Talla 8	41cm/47cm
Talla 10	44cm/52cm
Talla 12	46cm/56cm
Talla 14	48cm/58cm
Talla XS	49cm/62cm
Talla S	51cm/64cm
Talla M	53cm/65cm
Talla L	55cm/67cm
Talla XL	57cm/69cm
Talla 2XL	59cm/72cm
Talla 3XL	62cm/74cm
Talla 4XL	64cm/76cm
Talla 5XL	68cm/79cm

CAM. CALENTAMIENTO 100% SUBLIMADA

Medida 1: Tomar de costura de axila a costura de axila. Es la medida más importante.
Medida 2: Tomar desde el punto indicado en la imagen hasta el final de la camiseta.

TABLAS DE TALLAJES

Tabla	Medida 1/2
Talla S	cm/71cm
Talla M	cm/73cm
Talla L	cm/74cm
Talla XL	cm/76cm
Talla 2XL	cm/79cm

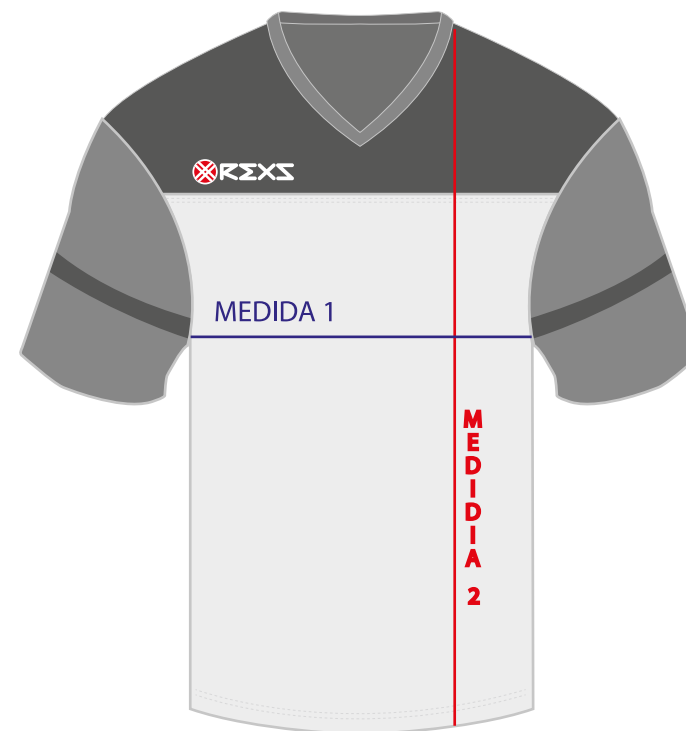


JERSEY TACKLE

Medida 1: Tomar de costura de axila a costura de axila. Es la medida más importante.
Medida 2: Tomar desde el punto indicado en la imagen hasta el final de la camiseta.

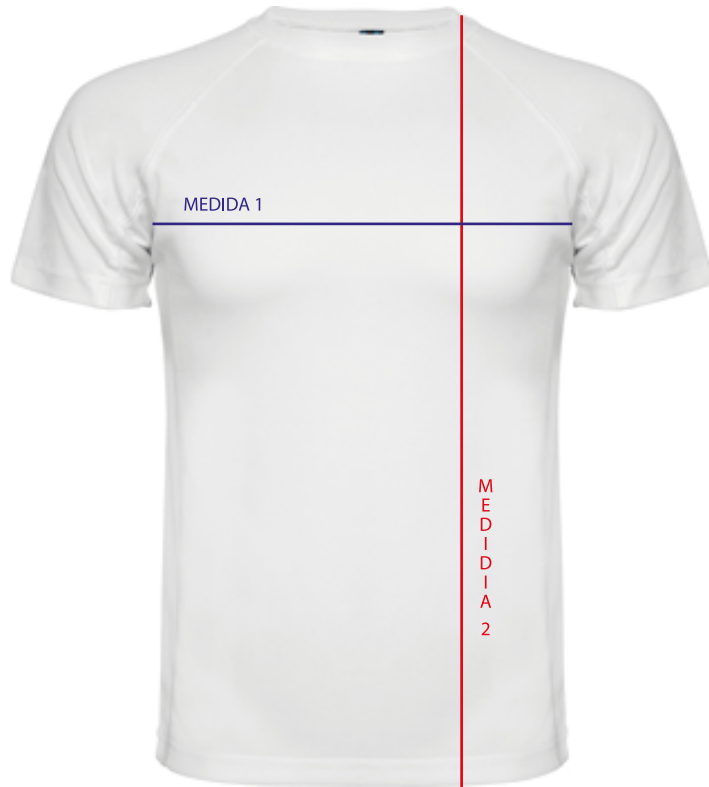
TABLAS DE TALLAJES

Tabla	Medida 1/2
Talla S	52cm/71cm
Talla M	54cm/73cm
Talla L	57cm/74cm
Talla XL	59cm/76cm
Talla 2XL	61cm/79cm



REPLICA

Medida 1: Tomar de costura de axila a costura de axila. Es la medida más importante.
Medida 2: Tomar desde el punto indicado en la imagen hasta el final de la camiseta.



TABLAS DE TALLAJES


Tabla	Medida 1/2
Talla 3-4	35cm/50cm
Talla 6-8	41cm/55cm
Talla 10-12	43cm/60cm
Talla 14-16	46cm/65cm
Talla S	48cm/70cm
Talla M	51cm/72cm
Talla L	54cm/73cm
Talla XL	57cm/74cm
Talla XXL	60cm/75cm

CAMISETA BLANCA CALENTAMIENTO


Medida 1: Tomar de costura de axila a costura de axila. Es la medida más importante.
Medida 2: Tomar desde el punto indicado en la imagen hasta el final de la camiseta.

TABLAS DE TALLAJES

Tabla	Medida 1/2
Talla 6	17cm/42cm
Talla 8	19cm/44cm
Talla 10	21cm/45cm
Talla 12	23cm/46cm
Talla 14	25cm/47cm
Talla XS	27cm/49cm
Talla S	29cm/52cm
Talla M	31cm/53cm
Talla L	33cm/54cm
Talla XL	35cm/56cm
Talla 2XL	37cm/59cm
Talla 3XL	39cm/62cm
Talla 4XL	41cm/64cm



Medida 1: Tomar del punto indicado en la imagen al siguiente. De un extremo al otro de la cintura.
Medida 2: Tomar desde el punto indicado en la imagen hasta el final del pantalón.



RΣXS
CUSTOM SPORTWEAR